



**EMBAJADA ARGENTINA
EN SUDÁFRICA**

NAMIBIA

PERFIL DE MERCADO

FECHA: Mayo 2018

MEDICAMENTOS PARA USO VETERINARIO

**EMBAJADA ARGENTINA EN SUDÁFRICA
SECCIÓN ECONÓMICA Y COMERCIAL
TEL.: (2712) 342-1056
FAX: (2712) 430 3521
E-mail: comercial_esafr@mrecic.gov.ar**

**P.O. BOX 11125
HATFIELD, 0028
SUDÁFRICA**

Indice

1. INFORME: MEDICAMENTOS PARA USO VETERINARIO	3
2. INFORMACIÓN GENERAL.....	3
3. DIVISIÓN POLÍTICA	4
4. POBLACIÓN	5
5. ECONOMIA.....	7
6. INFORMACIÓN ADICIONAL.....	13
7. RELACIÓN BILATERAL.....	15
8. PRINCIPALES ACCESOS AL MERCADO.....	18
9. LEYES, REGULACIONES Y SISTEMAS QUE RIGEN EL PRODUCTO IMPORTADO	20
10. ASOCIACIONES RELACIONADAS	21
11. DESPACHANTES DE ADUANA	22
12. CAÁMARAS	23
13. EXHIBICIONES/ FERIAS	24
14. COSTOS NACIONALIZACIÓN	24
15. EMPRESAS IMPORTADORAS Y/O DISTRIBUIDORAS	25

Mayo 2018

1. INFORME: MEDICAMENTOS PARA USO VETERINARIO

Fecha de elaboración: Mayo 2018

Posición arancelaria: 3004.90; 3004.10; 3004.20; 3004.32; 3004.39

Producto: Los demás medicamentos; medicamentos conteniendo antibióticos basados en penicilina; medicamentos conteniendo otros antibióticos; medicamentos conteniendo hormonas corticosteroides; medicamento conteniendo otras hormonas.

2. INFORMACIÓN GENERAL

Capital	Superficie	Población	Crecimiento Demográfico	Tierra cultivable	Expectativa de vida
Windhoek	825.615 km ² –17500 son espejos de agua	2.104.900 (Censo 2011)	1,4 % (2010)	Aprox. 47,1% del total	Total 62,6 (IDH 2012)



Namibia, oficialmente, República de Namibia (en inglés: Republic of Namibia) es un país del sudoeste de África que ocupa el territorio de lo que fue conocido hasta la década de 1960 como África del Sudoeste, limitando al norte con Angola, al noreste con Zambia, al oeste con el océano Atlántico, al este con Botswana, y al sudeste y al sur con Sudáfrica. Su capital y ciudad más poblada es Windhoek. Namibia obtuvo su independencia de Sudáfrica en 1990. Las cuartas y últimas elecciones generales tuvieron lugar en 2009, en las que el candidato de SWAPO, Hifikepunye Pohamba reconfirmó su victoria de 2004 con más del 75% de los votos.

Namibia es un estado litoral del suroeste de África. Geográficamente, la mayor parte del país es una altiplanicie árida rodeada por dos desiertos: el Namib y el Kalahari. Las fronteras norte y sur siguen en gran medida el curso de los ríos Kunene, Kavango y Zambeze en el norte y Orange en el sur. Las lluvias en las zonas más secas apenas alcanzan los 100mm/año, y aumenta a 200-400 mm hacia la meseta central, que cubre el centro y norte del país. La época de lluvias transcurre de noviembre a marzo, pero con un régimen muy irregular.

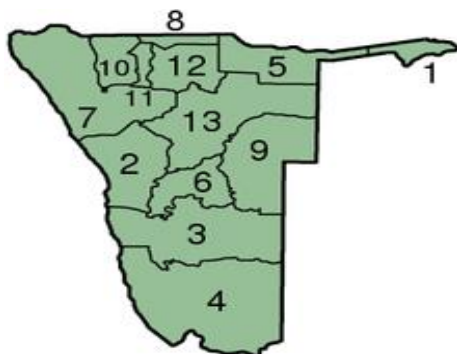
Mayo 2018

Moneda	Tipo de Cambio	Idiomas	Religión	Electricidad
Moneda oficial: Dólar de Namibia (NAD) Símbolo: N\$ Monedas: 5,10,50c, N\$1 y N\$5 Billetes: N\$10, N\$20, N\$50, N\$100 y N\$200	1 U\$= N\$ 12,45 (tiene establecida paridad con el ZAR sudafricano)	Idioma oficial: inglés Otros: afrikaans, alemán, rukwangali, silozi, setswana, khoekhoe herero, oshiwambo	Religión: Cristianos: 90% (luteranos, católicos y anglicanos) y otros cultos (incluidas congregaciones africanas).	Electricidad: 220 volts - 50Hz



3. DIVISIÓN POLÍTICA

Namibia está dividida en 13 regiones. El país ha iniciado un proceso de descentralización económica y desconcentración administrativa.



- | | |
|------------|------------------|
| 1) Caprivi | 8) Ohangwena |
| 2) Erongo | 9) Omaheke |
| 3) Hardap | 10) Omusati |
| 4) Karas | 11) Oshana |
| 5) Kavango | 12) Oshikoto |
| 6) Khomas | 13) Otjozondjupa |
| 7) Kunene | |

Mayo 2018

REGIÓN	CAPITAL	POBLACIÓN	ÁREA (km ²)
Caprivi	Katima Mulilo	90.100	14.785
Erongo	Swakopmund	150.400	63.539
Hardap	Mariental	79.000	109.781
Karas	Keetmanshoop	76000	161.514
Kavango	Rundu	222.500	48.742
Khomas	Windhoek	340.900	36.964
Kunene	Opuwo	88.300	115.260
Ohangwena	Eenhana	245.100	10.706
Omaheke	Gobabis	70.800	84.981
Omusati	Outapi	242.900	26.551
Oshana	Oshakati	174.900	8.647
Oshikoto	Omuthiya	181.600	38.685
Otjondjupa	Otjiwarongo	142.400	105.460
TOTAL		2.104.900	825.615

Fuente: Gobierno de Namibia. Censo 2011

4. POBLACIÓN

Namibia tiene una población estimada de 2.104.900 habitantes (2011) con un promedio de edad de 22,1 años debido a que el 55,7% de su población tiene menos de 25 años. La esperanza de vida, en 2012, era de 62,6 años (IDH 2012) y aproximadamente el 88,8% de la población está alfabetizada.

Se calcula que el 13,8% de la población está infectada con el virus VIH/SIDA. La tasa de fertilidad es de 2,41 hijos/mujer. Los grupos raciales se dividen en negros 87,5%, blancos 6% y mestizos 6,5%. El 50% de la población pertenece a la tribu *ovambo* y el 9% a la tribu *kavangos*, otros grupos étnicos incluyen: herero 7%, damara 7%, nama 5%, caprivian 4%, bosquimanos 3,2% y baster y tswana 0,5%.

(<http://hdrstats.undp.org/en/countries/profiles/BWA.html>)

Población en principales ciudades

CIUDAD	POBLACIÓN 2012 (estimado)
Windhoek (capital)	334.6
Rundu	96.9
Walvis Bay	74.1
Swakopmund	35.7

Mayo 2018

Oshakati	35.1
Katima Mulilo	28.7

Fuente: World Gazetteer - en miles

Región	Capital	Población (2011)	Área (km ²) ¹	Densidad Población personas/km ²
Caprivi	Katima Mulilo	90.100	14.785	6,1
Erongo	Swakopmund	150.400	63.539	2,4
Hardap	Mariental	79.000	109.781	0,7
Karas	Keetmanshoop	76.000	161.514	0,5
Kavango	Rundu	222.500	48.742	4,6
Khomas	Windhoek	340.900	36.964	9,2
Kunene	Opuwo	88.300	115.260	0,8
Ohangwena	Eenhana	245.100	10.706	22
Omaheke	Gobabis	70.800	84.981	0,8
Omusati	Outapi	242.900	26.551	9,1
Oshana	Oshakati	174.900	8.647	20
Oshikoto	Omuhiya	181.600	38.685	4,7
Otjozondjupa	Otjiwarongo	142.400	105.460	1,4

VIH/ SIDA

Nº de personas con HIV: 230.000 (aprox. 2016).

Tasa de prevalencia en adultos de 15 a 49 años: 13,8%

Fuente: <http://www.unaids.org/en/regionscountries/countries/namibia>

POLÍTICA

Namibia es una democracia multipartidista, regida por la Constitución de 1990. El Poder Ejecutivo está formado por un Presidente, Primer Ministro y el Consejo de Ministros. Hay una Asamblea Nacional y Asambleas Municipales. El poder Judicial cuenta con un Tribunal Supremo y cortes Provinciales, de distrito y municipales. El sufragio es universal y a partir de los 18 años.

Principales Partidos Políticos:

South West Africa People's Organisation (SWAPO), partido actualmente en el poder, Rally for Democracy and Progress (RDP), Democratic Turnhalle Alliance (DTA), National Unity Democratic Organisation (NUDO), United Democratic Front (UDF), Congress of Democrats (CoD), Republican Party (RP), All People's Party (APP), South West Africa National Union (SWANU) y Monitor Action Group (MAG).

Presidente: Hage Geingob. Nació en Otjiwarongo en 1941. Fue el primer primer ministro de Namibia desde el 21 de marzo de 1990 hasta el 28 de agosto de 2002. Primer Ministro

Mayo 2018

nuevamente desde el 4 de diciembre de 2012 hasta el 21 de marzo de 2015. Entre 2008 y 2012, Geingob se desempeñó como Ministro de Comercio e Industria. Fue vicepresidente de la Organización del Pueblo del Suroeste de África (SWAPO) entre 2007 y 2015 y se convirtió en presidente interino en 2015 cuando su predecesor, Hifikepunye Pohamba, renunció. En noviembre de 2014, Geingob fue elegido como presidente de Namibia por un margen abrumador. En noviembre de 2017, Geingob se convirtió en el tercer presidente de SWAPO después de ganar por un amplio margen en el VI Congreso del partido.

5. ECONOMÍA

La economía de Namibia tradicionalmente ha dependido de la minería, principalmente de la explotación de diamantes y uranio; aunque también hay pequeños yacimientos de cobre, estaño y plomo. Se ha producido una importante inversión en la minería del uranio. Namibia también produce grandes cantidades de plomo, zinc, estaño, plata, y wolframio. Actualmente, es el cuarto mayor exportador de minerales no combustibles en África y el quinto mayor productor de uranio del mundo.

La pesca es importante, aunque han disminuido las capturas a partir de los años setenta. Recientemente, el turismo se ha vuelto mucho más importante dada la belleza natural del país y la interesante fauna nativa, tradicionalmente africana, pero en un ambiente diferente al comúnmente asociado con la sabana africana.

Namibia tiene alrededor de 27% de tasa de desempleo y en 2004 aprobó una Ley de Trabajo para proteger a las personas de la posible discriminación en el empleo derivada del embarazo y el VIH/SIDA. La economía de Namibia está vinculada estrechamente a Sudáfrica debido a su historia compartida. La meseta central sirve como corredor de transporte de las áreas más densamente pobladas al norte de Sudáfrica, la fuente de las cuatro quintas partes de las importaciones de Namibia.

Alrededor de la mitad de la población depende de la agricultura (principalmente agricultura de subsistencia) para su sustento, pero todavía tiene que importar algunos de sus alimentos. Namibia tiene una de las tasas más altas de desigualdad de ingresos en el mundo, debido en parte al hecho de que existe una economía urbana y una rural. Han logrado alcanzar un acuerdo sobre la privatización de varias empresas en los próximos años, con la esperanza de estimular la inversión extranjera. Una de las áreas de más rápido crecimiento del desarrollo económico en Namibia es el crecimiento de conservación de vida silvestre.

El principal socio de Namibia es la Unión Europea, con la que mantiene una favorable balanza comercial.

1. Procedencia del PIB (estimado 2012)

Distribución por sectores	% del total			
	2014	2015	2016	2017

Mayo 2018

Agricultura	5.5	-5.6	3.6	12.5
Industria	4.4	3.0	-7.1	-1.2
Servicios	7.7	7.8	4.0	-2.6

Fuente: Fuente: Economist Intelligence Unit (marzo 2018)

2. Coyuntura Económica

Indicadores Económicos	2014	2015	2016	2017
PIB (nominal) millones US\$	12,786	11,461	10,948	12,637
PIB crecimiento real (%)	6.4	6.0	1.1	-1.0
Tasa de inflación (%)			6.7	6
Deuda pública (%PIB)	25.5	39.4	40.9	46.3
Tipo de cambio por \$ (media)	11.58	15.55	13.62	12.38

Fuente: Economist Intelligence Unit (marzo 2018)

<https://www.cia.gov/library/publications/the-world-factbook/geos/wa.html>

3. Comercio exterior

Estructura de la balanza comercial (millones de US\$)	2014	2015	2016	2017
Importación FOB (Bienes)	-6,775	-6,360	-5,625	-5,628
Exportación FOB (Bienes)	3,798	3,280	3,444	3,996
Balance	118	138	-79	-82

Fuente: Economist Intelligence Unit (marzo 2018)

4. Distribución del comercio por países (2016)

Principales países a los que se importa	Miles US\$
1. Sudáfrica	459,013
2. Zambia	7,055
3. China	6,805
4. India	5,180
5. Alemania	4,104

Principales países a los que se exporta	Miles US\$
1. Sudáfrica	89,728
2. Zambia	23,028
3. China	12,475
4. Angola	9,796
5. Botswana	6,369

https://wits.worldbank.org/CountryProfile/en/Country/NAM/Year/LTST/TradeFlow/Export/Partner/by-country/Product/16-24_FoodProd

5. Distribución del comercio por producto (2016)

Principales exportaciones	% del total
Manufactura	38.4

Mayo 2018

Otros productos minerales	20.9
Diamantes	20.4
Alimentos y animales vivos	4.7
Otros	15.6

Principales importaciones	% del total
Maquinaria y equipamiento	11.1
Equipamiento de transporte	14.9
Alimentos y bebidas	14.9
Productos químicos, gomas y plásticos	14.6
Otros	44.5

Fuente: Economist Intelligence Unit (marzo 2018)

COMUNICACIONES

Hay múltiples proveedores móviles-celulares con más de 100 teléfonos por cada 100 personas.

Teléfonos- Líneas terrestres en uso: 140.000 (2011)

Teléfonos- Líneas móviles en uso: 2,24 millones (2011)

El código internacional de Namibia es: 264

Televisión: Por satélite y servicio de televisión por cable está disponible.

Internet: 127.500 usuarios (2009)

Código de internet: na

INFORMACIÓN AGRÍCOLA

Namibia es el segundo país con menor densidad de población (después de Mongolia) con 2,5 habitantes por km².

Namibia tiene más de 300 días soleados y el Trópico de capricornio casi divide el país por la mitad.

El invierno (junio-agosto) es generalmente seco. Las estaciones de lluvias son variables y sequias ocurren frecuentemente. Sólo un 5% del país recibe más de 500mm de lluvias anuales.

De acuerdo al Fondo Mundial para la Naturaleza, (World Wildlife Fund WWF), el territorio de Namibia se reparte entre doce eco-regiones:

Dunas de arena en el desierto de Namibia.

Sabana arbolada de teca del Zambeze, en el nordeste

Pradera inundada del Zambeze, en varias áreas de la Franja de Caprivi

Sabana arbolada de mopane del Zambeze, en el extremo oriental de la Franja de Caprivi

Sabana arbolada de mopane de Angola, en el norte

Salobral de la depresión de Etosha, en la depresión de Etosha

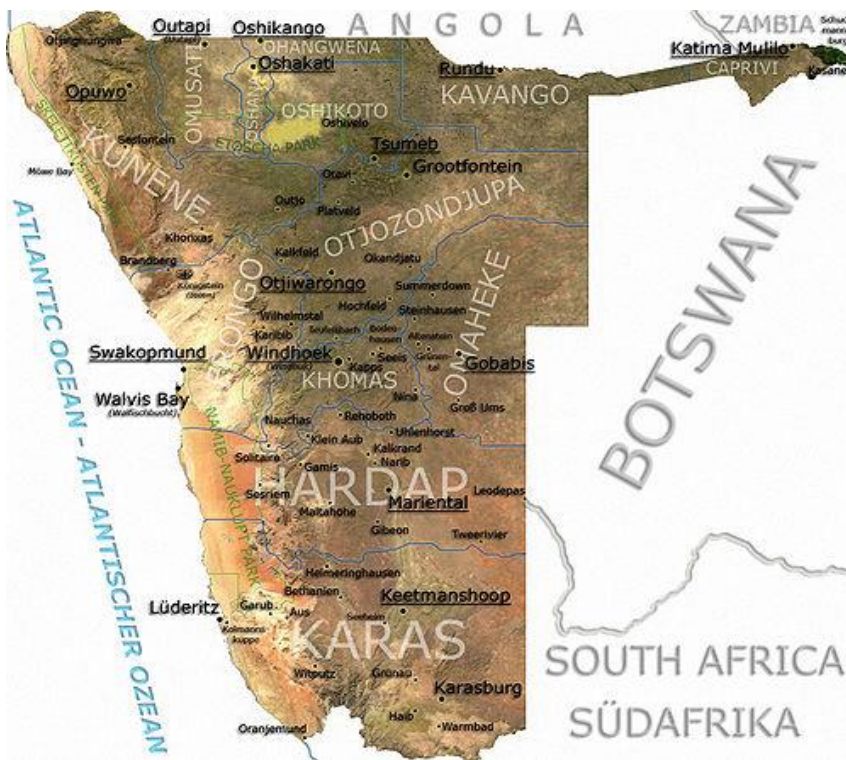
Desierto de Kaoko, en la costa norte

Sabana arbolada de Namibia, en una franja desde el noroeste hasta el sur

Mayo 2018

Sabana arbolada del Kalahari, en el este
Sabana xerófila del Kalahari, en el centro y sureste
Desierto del Namib, en la costa central
Karoo suculento, en la costa sur
Karoo nama, en el sur

El 97% de los suelos del país tienen un contenido de arcilla de menos de 5% y por lo tanto tienen una muy baja capacidad de retención de agua. Por lo general son deficientes, en la mayoría de los principales nutrientes y también deficientes de micronutrientes (manganeso, hierro y zinc). Teniendo en cuenta los suelos y las precipitaciones sólo alrededor del 1% de la superficie terrestre, o 820.000 hectáreas se considera que tiene un promedio alto de producción de cultivos (al noreste del país).



Hay alrededor de 4.000 granjas comerciales en Namibia, 3000 de las cuales son propiedad de blancos. La cria de ganado vacuno es predominante en la region central y del norte y de ovinos y caprinos se concentran en las regiones más áridas del sur.

Los principales cultivos son: mijo, sorgo, maíz y maní. Las uvas se cultivan a lo largo del "Orange River" y se están convirtiendo en un cultivo comercial cada vez más importante.

VEGETACIÓN

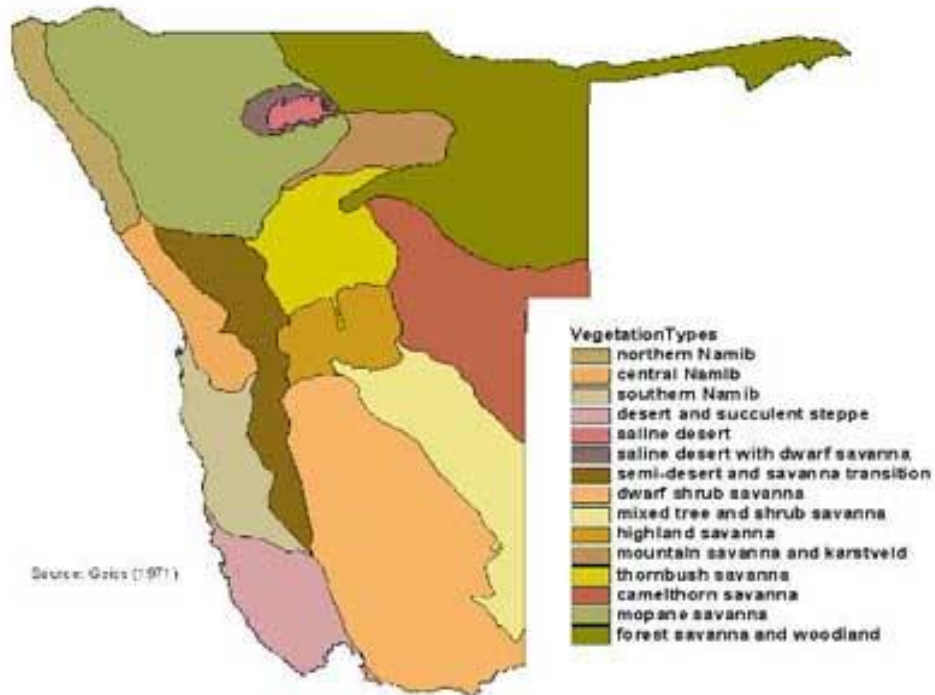
Los principales tipos de vegetación en Namibia se ilustran en el mapa a continuación y de los 15 tipos se pueden agrupar en 3 grandes regiones:

SABANAS: Ocupan el 64% de la superficie terrestre.

Mayo 2018

DESIERTO: 16% - Estas zonas desérticas (<50 mm de precipitación anual) permiten muy poca vegetación.

BOSQUES SECOS: 20%.



Una serie de leguminosas forrajeras subtropicales y plantas forrajeras se siembran en diversas áreas en donde las lluvias anuales son entre 100 y 700mm zonas del norte. La alfalfa se cultiva en zonas con irrigación, principalmente alrededor de las represas en el sur del país. La mayor plantación, de aproximadamente 900 hectáreas se encuentra en la zona de Hardap. Sorgo y mijo también se cultivan en zonas irrigadas.

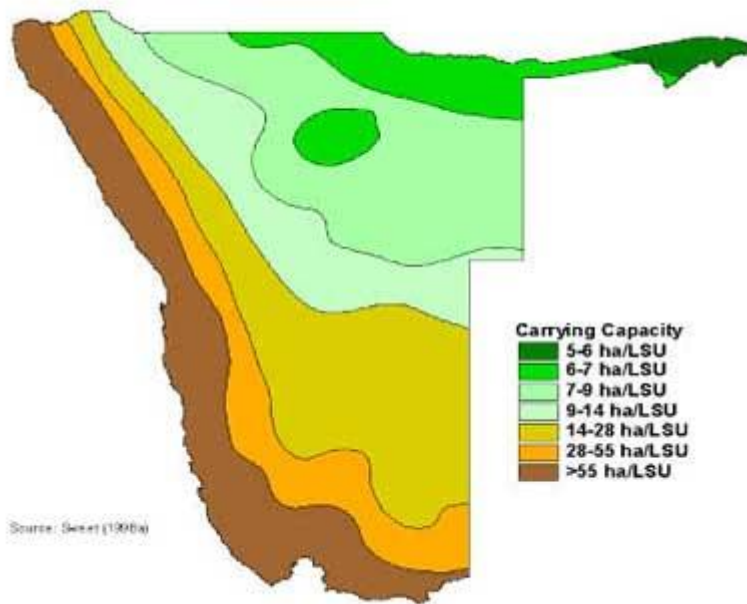
Cosechas

La cosecha de maíz en Namibia en el año 2011 osciló entre 47.000 y 53.000 toneladas y el consumo anual es de aproximadamente 120.000 toneladas.

En Namibia el mijo “perla” (*Pennisetum glaucum*) es conocido como “mahangu” y se cultiva principalmente en el norte, donde es el alimento básico. Se adapta bien a la region debido a su tolerancia a la sequía, donde otros cultivos como el maíz y el trigo no sobrevivirían.

Mayo 2018

MAPA PRODUCCIÓN AGRÍCOLA COMERCIAL DE NAMIBIA



PRODUCCIÓN DE GANADO

Artículo	Elemento	2010	2011	2012	2013	2014	2015	2016
Animales vivos	Stock, cabeza							
Asses	Stock, cabeza	140,000	140,000	174,946	124,120	160,880	160,789	157,690
Ganado	Stock, cabeza	2,400,000	2,350,000	2,904,451	2,634,418	2,882,489	2,776,572	2,757,164
Camellos	Stock, cabeza	85	87	87	88	88	89	92
Ganado y Buffalos + total	Stock, cabeza	2,400,000	2,350,000	2,904,451	2,634,418	2,882,489	2,776,572	2,757,164
Pollos o Gallinas	Stock, 1000 cabeza	5,100	5,250	5,300	5,350	5,400	5,436	5,645
Cabras	Stock, cabeza	2,100,000	2,150,000	1,933,103	1,693,145	1,618,204	1,661,834	1,809,229
Caballos	Stock, cabeza	46,500	47,000	46,643	40,265	55,241	49,490	45,533
Mulas	Stock, cabeza	6,700	6,700	6,700	6,700	6,700	6,734	6,777
Palomas, otras aves	Stock, 1000 cabeza	135	135	135	135	134	137	150
Cerdos	Stock, cabeza	65,000	70,000	69,430	67,054	87,206	87,901	89,380
Aves de corral + total	Stock, 1000 cabeza	5,235	5,385	5,435	5,485	5,534	5,573	5,795
Ovejas	Stock, cabeza	2,800,000	2,850,000	2,677,913	2,188,758	2,044,156	2,008,275	2,289,367
Ovejas y Cabras + total	Stock, cabeza	4,900,000	5,000,000	4,611,016	3,881,903	3,662,360	3,670,109	4,098,596

6. INFORMACIÓN ADICIONAL

Moneda:

El dólar de Namibia es la moneda oficial y se fija al tipo de cambio igual al Rand sudafricano.

Ambas monedas pueden ser utilizadas libremente en Namibia, pero el dólar de Namibia no es una moneda de curso legal en Sudáfrica.

Tarjetas de crédito:

Las tarjetas de crédito más usuales (American Express, Diners Club, MasterCard y Visa) son aceptadas en los bancos y en los hoteles, restaurantes, etc. Las tarjetas de crédito no suelen aceptarse en estaciones de servicio (gasolineras). A pesar de que se pueden encontrar cajeros automáticos en la mayoría de ciudades, es conveniente prever efectivo ya que entre ellas puede haber mucha distancia. Para evitar cargos adicionales de comisiones por cambio, se pueden utilizar cheques traveller en US\$ o Rand sudafricano. Por lo general, se obtiene un mejor precio sobre los cheques traveller que sobre el efectivo.

Restricción de divisas:

La importación y exportación de moneda local está limitada a N\$50.000. No hay restricciones a la importación de moneda extranjera, pero las divisas deben ser declaradas a la llegada a Namibia. La exportación de divisas es ilimitada hasta el monto declarado en el momento de la entrada al país.

Cambio de divisas:

Se pueden cambiar divisas en los bancos y oficinas de cambio así como en el Aeropuerto Hosea Kutako International.

El horario bancario es de lunes a viernes de 9:00 a 15:30 y los sábados de 9:00 a 11:00. A finales de mes, cuando muchos funcionarios reciben su salario, las colas en los bancos pueden durar varias horas.

Importación exenta de aranceles (duty free)

Los siguientes artículos pueden ser importados en Namibia sin ser declarados en la aduana:

- Vino: 2l/ Bebidas alcohólicas: 1l
- Cigarros: 400/ Tabaco: 250gr. / Puros: 50
- Perfume: 50 ml/ Agua de colonia: 250 ml
- Bienes hasta un valor total que no exceda: N\$5000 (incluyendo el valor de los artículos libres de impuestos).

Restricciones a la importación/exportación:

- Las armas de caza necesitan de un permiso cuando se ingresa en el país.
- Se requiere de una autorización especial para la importación de especies en peligro.
- Las plantas y productos fitosanitarios necesitan de un permiso anticipado.
- Los productos prohibidos incluyen narcóticos, drogas ilegales, armas automáticas, pistolas, armas sin identificación y sustancias tóxicas.

Mayo 2018

- Está prohibido exportar especies en peligro, drogas ilícitas, propiedades robadas, artefactos culturales protegidos.
- Se deben solicitar permisos para exportar armas militares, municiones, explosivos, armas de fuego, diamantes y minerales, pornografía y productos que violen la ley de protección de la propiedad intelectual.
- La exportación de cuernos de marfil, de rinoceronte o cualquier otra parte de un animal en peligro o protegido está completamente prohibida.

CÓDIGOS TELEFÓNICOS

Namibia: +264	Windhoek: (0)61	Okahandja, Gobabis, R (0) 62	Keetmanshoop, Mariental (0) 63
Omaruru, Swakopmund Bay: (0)64	Ondangwa, Ongwediva, Oshakati, Os Ohangwena: (0) 65	Katima-Mulilo, Rundu: (0)	Grootfontein, Outjo, Khorixas, Tsumkwe, Otjiv (0)67

Celular

Formato llamada internacional +264

HORARIO

GMT+ 1

FERIADOS

Año Nuevo	1 de enero
Independencia	21 Marzo
Viernes Santo	Viernes anterior a Pascuas
Día de la familia	lunes posterior a Pascuas
Día del trabajador	1 Mayo
Cassinga Day	4 Mayo (batalla de Cassinga en 1978 en donde aprox.600 personas murieron)
Africa Day	25 Mayo
Día de los Heroes	25 Agosto
Derechos Humanos	10 Diciembre
Navidad	25 Diciembre
Festivo Navideño	26 Diciembre

Fuente: Economist Intelligence Unit

7. RELACIÓN BILATERAL

Argentina y Namibia establecieron relaciones diplomáticas en 1990. La Embajada de Argentina en Pretoria (Sudáfrica) proporciona la cobertura de Namibia.

Año	Exportaciones Argentinas	Importaciones desde Namibia	Saldo	Total
2006	1 833 952	713	1 833 239	1 834 665
2007	3 217 102	5 563	3 211 539	3 222 665
2008	9 241 288	2 179	9 239 109	9 243 467
2009	3 301 914	2 086	3 299 828	3 304 000
2010	5 333 351	1 100	5 332 251	5 334 451
2011	6 320 801	19 852	6 300 949	6 340 653
2012	12 591 868	12 122	12 579 746	12 603 990
2013	3 844 432	7 690 089	-3 845 657	11 534 521
2014	4 691 303	5 690 993	-999 690	10 382 296
2015	1 678 764	4 291	1 674 473	1 683 055
2016	6 824 875	57 215	6 767 660	6 882 090

Fuente: Argexim/Indec

Como puede apreciarse del cuadro anterior las exportaciones a Namibia se duplicaron entre 2011 y 2012 y la balanza comercial es netamente favorable a nuestro país.

NAMIBIA COMERCIO EXTERIOR PRINCIPALES IMPORTACIONES 2012 - 2016

VALOR EN MILES U\$S

P.A	DESCRIPCIÓN	2012	2013	2014	2015	2016
	TOTAL	7.132.032	7.574.548	8.530.994	7.697.157	6.721.044
<u>2710</u>	Aceites de Petróleo o minerales bituminosos.	816.220	715.940	488.989	1.085.368	802.292
<u>7102</u>	Diamantes incluso trabajados.	368.835	407.295	345.539	192.059	529.667
<u>8704</u>	Vehículos transporte mercadería.	172.794	259.156	404.283	321.090	250.698
<u>8703</u>	Vehículos para el transporte de personas.	423.617	379.925	377.928	310.794	230.419
<u>7402</u>	Cobre sin refinar, anodos de cobre para refinado electrolítico	1.084	264	1.230	131.453	218.950
<u>2603</u>	Minerales de cobre y sus concentrados	348.380	478.651	236.243	323.609	206.992
<u>8908</u>	Barcos y demás artefactos flotates para desagüe	5	39	30	4	165.683
<u>8906</u>	Los demás barcos incluso de Guerra	9.171	127	331.406	178.008	149.697

Mayo 2018

	y barcos de salvamiento que no sean de remos					
<u>3004</u>	Medicamentos.	128.280	115.890	116.641	92.214	126.839
<u>8708</u>	Partes y accesorios para tractores, camiones y ómnibus.	96.702	98.627	108.358	97.883	83.757
<u>8517</u>	Teléfonos celulares y otros	77.522	118.970	94.504	87.566	75.612
<u>7403</u>	Cobre refinado y aleaciones de cobre, en bruto	92.295	156.261	251.352	164.139	69.233
<u>1701</u>	Caña de azúcar o remolacha químicamente pura en forma sólida	70.027	70.493	55.094	55.827	61.392
<u>4011</u>	Neumáticos nuevos de caucho	58.977	62.289	55.678	48.330	52.555
<u>8431</u>	Partes para maquinarias P.A.8425 a 8430.	46.306	44.542	46.244	37.085	51.940
<u>1005</u>	Maíz	24.796	56.202	35.035	35.877	47.973
<u>8902</u>	Barcos de pesca y para preparación de conservas de productos de la pesca	95.188	8.391	17.273	42.814	47.245
<u>2208</u>	Alcohol etílico, grado alcohólico inferior 80%	38.840	42.722	48.561	51.583	47.153
<u>2309</u>	Preparaciones para alimentación animal	54.335	56.116	44.871	49.449	43.212
<u>8429</u>	Topadoras frontales, angulares, excavadoras, cargadoras, compactadoras, etc.	69.010	140.679	164.319	70.261	42.647
<u>8418</u>	Heladeras comerciales	27.880	31.374	39.236	29.423	41.440
<u>9018</u>	Instrumental médico, cirugía, odontología o veterinaria	37.962	39.814	44.117	40.609	40.085
<u>2204</u>	Vinos	39.218	58.889	73.310	62.636	40.003
<u>7326</u>	Artículos de hierro o acero	49.241	53.365	60.747	56.517	38.511

UN Comtrade

Mayo 2018

**COMERCIO BILATERAL
ARGENTINA - NAMIBIA**

VALOR EN MILES U\$S

NAMIBIA IMPORTACIONES DESDE ARGENTINA 2016		
TOTAL IMPORTACIONES: U\$S 6.561		
Producto	Importado Argentina	Total imp.
	Miles	Millones
Carne aviar	478	21,5
Crustáceos	186	50,4
Maíz	5.678	90,8
Máquinas laboratorio	90	8,0
Heladeras comerciales	54	41,4

Fuente: SARS y UN Comtrade – Las cifras para el año 2017 no se encuentran disponibles a la fecha

NAMIBIA EXPORTACIONES HACIA ARGENTINA 2016		
TOTAL EXPORTACIONES: U\$S 65		
Producto	Importado Argentina	Total imp.
	Miles	Millones
Productos origen animal (huesos y cuernos)	65	0,8
Artículos de arte	53	4,9
Otros productos no especificados	3	0,6

Fuente: SARS y UN Comtrade – Las cifras para el año 2017 no se encuentran disponibles a la fecha

TRATADOS Y ACUERDOS CON NAMIBIA

COMUNICADO CONJUNTO ESTABLECIENDO RELACIONES DIPLOMÁTICAS

Entre los Gobiernos de la República Argentina y de la República de Namibia

Firma: Nueva York, 31 de Julio de 1990**Vigor:** 31 de Julio de 1990**Memorando de Entendimiento sobre Cooperación en Ciencia, Tecnología e Innovación Productiva entre el Gobierno de la República de Namibia y el Gobierno de la República Argentina.****Firma:** Windhoek, 24 de julio de 2007**Vigor:** 24 de Julio de 2007**Memorando de Entendimiento sobre Cooperación entre el Ministerio de Agricultura, Recursos Acuíferos y Forestación de la República de Namibia y el Ministerio de Agricultura, Ganadería y Pesca de la República de Argentina.****Firma:** 27 de septiembre de 2012

Mayo 2018

El primer encuentro del Grupo de Trabajo Conjunto en Materia Agrícola entre los dos países, tuvo lugar entre el 15 y el 29 de noviembre de 2012 para la formulación de un Programa de acción de cooperación, de acuerdo a los intereses prioritarios de las partes. A partir del mes de marzo de 2013 estaba previsto el comienzo de las actividades comprometidas en el plan de trabajo y la Argentina podrá posicionarse con su tecnología y sus conocimientos en Namibia completando de esta manera, su inserción en los países que conforman el Grupo regional del sur de África.

8. PRINCIPALES ACCESOS AL MERCADO

Los principales centros urbanos son las ciudades de Windhoek, Swakopmund, Ondangwa, y Lüderitz. En estas ciudades se concentra el mayor interés en la distribución. La infraestructura existente facilita la comunicación entre los grandes ejes del país y las comunicaciones entre los centros de producción y los de consumo son de buena calidad. Namibia cuenta con una red de infraestructura suficiente para realizar y asegurar el abastecimiento desde Walvis Bay o Lüderitz hacia la capital Windhoek y otros pequeños centros urbanos.

CARRETERAS: 64.189 km (2013)- Gobierno de Namibia

Namibia tiene una red total de carreteras de más de 64.189 km, incluyendo 5.477 km de carreteras asfaltadas que conectan el país con Angola, Botswana, Sudáfrica, Zambia y Zimbabwe. La gestión de la red nacional de carreteras la lleva a cabo la Autoridad de Carreteras (Roads Authority).

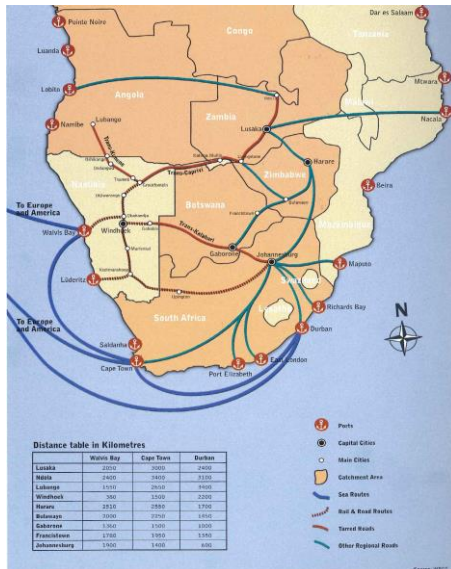
Más información: Roads Authority (www.ra.org.na)

PUERTOS:

El país tiene dos puertos comerciales, que a la vez dan servicio a la industria del pescado. El único puerto de aguas profundas es el de Walvis Bay en la región de Erongo, en la costa oeste del país y proporciona una ruta de tránsito fácil y mucho más eficiente entre el sur de África, Europa y el continente americano.

El segundo puerto es el de Lüderitz, situado en la región de Karas, al suroeste de Namibia y abastece al sur de Namibia al mismo tiempo que proporciona acceso a los mercados de la región de Northern Cape en Sudáfrica. El gobierno de Namibia se encuentra aunando esfuerzos en desarrollar estos dos puertos como centros logísticos y de distribución para los países del interior de la SADC.

Mayo 2018



Rutas de tráfico comercial 2013

Más información: Namibian Port Authority (www.namport.com.na)

AEROPUERTOS

En Namibia existen ocho aeropuertos gestionados por la Compañía de Aeropuertos de Namibia (Namibia Airport Bay Company –NAC), que son los siguientes:

- Hosea Kutako International Airport
- Eros Airport
- Walvis Bay Airport
- Lüderitz Airport
- Keetmanshoop Airport
- Ondangwa Airport
- Rundu Airport
- Katima Mulilo Airport

El único aeropuerto internacional, y el más importante, es el situado a 48km al este de Windhoek, el Hosea Kutako International Airport. Un segundo aeropuerto en la misma ciudad, el Eros Airport, acoge aviones de menor tamaño. Desde el aeropuerto de Walvis Bay se operan vuelos regionales y los demás aeropuertos, de tamaño reducido, dan acceso a varios destinos de las 13 regiones del país. Namibia cuenta con una línea aérea nacional, Air Namibia, que ofrece vuelos regionales e internacionales. El mercado también está abierto a compañías chárter que proporcionan vuelos domésticos y regionales.

Más información: Namibia Airports Company (www.airports.com.na)

FERROCARRIL: 2.382 kilómetros de vía estrecha (Cape gauge) 1,067 mm.

La red ferroviaria comprende 2 382 km de vía estrecha y su principal línea recorre la frontera con Sudáfrica vía Keetmanshoop hasta Windhoek, Okahandja, Swakopmund y Walvis Bay. Omaruru, Otjiwarongo, Otavi, Tsumeb y Grootfontein están conectados al ramal norte de la red ferroviaria.

Mayo 2018

La empresa que gestiona el ferrocarril (TransNamib) proporciona servicios de transporte de mercancías puerta a puerta y también ofrece servicios de nacionalización de importaciones.

Más información: TransNamib Holdings (www.transnamib.com.na)

PRECIOS DEL COMBUSTIBLE

- **Nafta (Gasolina)** – sin plomo: 1,2 US\$/litro/ **Diésel**: 1,21 US\$/litro

Estos precios son los correspondientes a las principales zonas urbanas del país. En áreas rurales, los distribuidores suelen aumentar los precios.

Fuente: World Petrol Prices (mayo 2013)

9. LEYES, REGULACIONES Y SISTEMAS QUE RIGEN EL PRODUCTO IMPORTADO

En Namibia todas las operaciones comerciales están sujetas a un sistema general de licencias para la importación y la exportación que opera, en general, automáticamente. Todos los importadores en Namibia están obligados a registrarse en el Ministerio de Comercio e Industria, y al hacerlo, reciben los formularios aduaneros y el CCA1, que sólo sirve para el comercio SACU. Actualmente no hay una dependencia centralizada de emisión de certificados de importación y exportación, ya que en estas gestiones participan al menos seis Ministerios, dos juntas de comercialización y la Oficina de Sudáfrica de Normalización. Por lo general, esas licencias se otorgan automáticamente, salvo para productos enumerados en una reducida lista negativa.

El Ministerio de Comercio e Industria es el primer escalón al que llegan las consultas referentes a dichas licencias, pero a partir de este pueden pasar a otro Ministerio o Departamento, encargado de conceder la licencia concreta, en función del tipo de producto.

El importador o el agente designado por él (transitario) deben realizar el despacho de aduanas en el punto de entrada de los bienes en el país, siempre y cuando no haya sido despachado antes en algún otro país de la SACU. En tal caso, tan sólo le será impuesto el VAT (IVA) general de 15%. Existen impuestos especiales (excise duty), para determinados alimentos elaborados, bebidas y aguardientes, tabaco, productos minerales y productos químicos, que se aplican generalmente tanto a bienes nacionales como importados.

A efectos de aduana, en Namibia existen tres clases de bienes:

(a) Prohibidos: carne para reexportación, cigarrillos con una masa superior a los 2 kg por 1000 cigarrillos, reproducciones ilícitas protegidas por derechos de autor, bienes fabricados en prisiones y penitenciarías, pornografía y desechos tóxicos o radiactivos.

Mayo 2018

(b) Restringidos: se exige licencia de importación cuya concesión no es automática: medicinas y sustancias relacionadas (Ministerio de salud); productos químicos; carne y pescado congelado, incluyendo la caza; animales vivos y material genético; piensos, forrajes y productos veterinarios (Servicios veterinarios del Estado); productos agrícolas sujetos a control: maíz, trigo y productos lácteos (Junta Agronómica de Namibia); derivados del petróleo sujetos a control; armas de fuego (Policía de Namibia), explosivos, etc.; diamantes, oro y otros minerales (Ministerio de Minas y Energía); monedas; fauna y flora silvestres en peligro y sus productos (CITES) y todos los productos de segunda mano tales como ropas y vehículos; material pornográfico. El oro en bruto, los diamantes sin cortar y las colecciones de monedas y sellos requieren la autorización del Banco de Namibia.

(c) Permitidos: la licencia de importación es automática. La normativa relativa al despacho de aduanas y a los derechos aduaneros está recogida en la "Promulgation of Customs & Excise Act" Ley 20/98.

Según la Dirección de Aduanas e Impuestos Especiales, el despacho de importaciones comerciales dura aproximadamente de 2-4 horas. Los importadores regulares que registren al menos 2 cargamentos a la semana o 7 al mes dentro de la zona aduanera común SACU (Bostwana, Lesoto, Swazilandia, Sudáfrica y Namibia) pueden consolidar mensualmente todas sus entradas, agilizando sustancialmente el proceso de despacho de aduanas.

Más información: Ministry of Finance, Department of Customs and Excise (www.mof.na).

10. ASOCIACIONES RELACIONADAS

MINISTRY OF TRADE AND INDUSTRY

Dirección de Comercio Internacional

Contacto: Ms. Annascy Mwanyangapo (Director)

Tel/Fax: +264 61 283 7331/+264 61 253 865

Email: mwanyangapo@mti.gov.na

Centro de Inversiones de Namibia

Contacto: Ms Angela Pretorius (Subdirectora de Servicios al Inversor)

Tel/Fax: +264 61 283 7312/+264 61 220278

Contacto: Mr. Wilbard Nashandi (Subdirector de proyectos e incentivos)

Tel/Fax: +264 61 283 7348/ +264 61 220 278

Email: nashandi@mti.gov.na

Website: www.mti.gov.na

MINISTRY OF FINANCE (Impuestos)

Fiscus Building, Windhoek P/Bag: 13259, Windhoek, Namibia

Tel: +264-61-209 2931/2914- Fax: +264 61-22 7702

Website: www.mof.na

INDUSTRIAL UPGRADING AND MODERNISATION PROGRAMME

Mayo 2018

(Ministry of Trade and Industry)

National Upgrading Office, Goethe/Uhland Street

Private Bag 13340, Windhoek, Namibia

Contacto: Ms Ilona Nkandi-Asino

Tel/ Fax: +264 61 283 7309/ +264 61 259 676

E-mail: ilona@mti.gov.na

Website: www.namiump.com

NAMIBIA AGRICULTURAL UNION

Private Bag 13255, Corner of Robert Mugabe and John Meinert Street

Windhoek, Namibia

Tel/Fax: +264 61 237 838/ +264 61 220 193

Website: www.agrinamibia.com.na

AGRICULTURE BANK OF NAMIBIA

Private Bag 13208. Windhoek

Tel/ Fax: +264 61 2074111/ +264 61 2074206

Email: info@agribank.com.na

Website: www.agribank.com.na

NAMIBIA STATISTICS AGENCY (Agencia de Estadística de Namibia)

Tel/ Fax: +264 61 4313200/ +264 61 4313253

Email: info@nsa.org.na

Website: www.nsa.org.na

BANK OF NAMIBIA

Operaciones internacionales

Contacto: Vernon Louw

Tel: +264 61 283 5198

Email vernon.louw@bon.com.na

Website: www.bon.com.na

11. DESPACHANTES DE ADUANA

NAMIBIAN LOGISTICS ASSOCIATION

5 von Braun Street, Cargo City Complex

Southern Industrial Area, PO Box 90546

Windhoek, Namibia

Tel/Fax: +264 61 411 100/Fax: +264 88 616 468

Email: info@nla.org.na

Website: www.nla.org.na

MANICA GROUP NAMIBIA (Puerto de Walvis Bay)

Box 4 Walvis Bay, Namibia

Tel/Fax: +264 64 201 2911/+264 64 204 217 / 202 530

Mayo 2018

Email: lksa@wfs.com.na

Website: www.manica.com.na

FAITH - FE TRADING ENTERPRISES

55 Kock and Schmith Building, c/o Independence Avenue & Garden Street
Windhoek, Namibia

Tel/ Fax: +264 61 308 717/ +264 61 300 992

TRANSWORLD CARGO

P.O.Box 6746, 9000 Windhoek, Namibia

Tel: +264 61 371100

HELLMANN WORLDWIDE LOGISTICS

5 Von Braun Street, P O Box 6746, Windhoek, Namibia

Tel/ Fax: +264 61 371 100/+264 61 371 173

MAA IMPORTS & EXPORTS CC

No. 4 Kalahari Street, Walvis Bay, Namibia,

Tel/ Fax: +264 64 200519/ +264 64 209729

PRONTO GLOBAL AIR & OCEAN FREIGHT

12 Schleswig Street, Unit 3 & 4, Windhoek, Namibia

Tel/ Fax: +264 61 402993/ +264 61 265338

MAJESTIC FREIGHT

21 August Gost Str., Windhoek North, Windhoek, Namibia

Celular: +264 85 6146548

ONANSATI IMPORT & EXPORT

51 Kock & Schmith Building, Independence Avenue, Windhoek, Namibia

Tel/Fax: +246 61 212287/+264 61 401091

12. CÁMARAS

CONSTRUCTION INDUSTRIES FEDERATION OF NAMIBIA

22 Stein St, Klein Windhoek,

Windhoek, Namibia

Post Office box: 1479, Windhoek, Namibia

Phone: +264 61 230 028

Fax: +264 61 224 534

Email: secretary@cif.namibia.na

NAMIBIA CHAMBER OF COMMERCE AND INDUSTRY

2 Jenner Str. Windhoek West, P.O.Box 9355, Windhoek, Namibia

Tel/ Fax: +264 61 228809/ +264 61 228009

Email: ncciinfo@ncci.org.na

Mayo 2018

Website: www.ncci.org.na

THE CHAMBER OF MINES

PO Box 2895, No. 3 Schutzen Street, Windhoek, Namibia

Tel/Fax: +264 61 237925/ +264 61 222638

Email: dmeyer@chamberofmines.org.na

Website: www.chamberofmines.org.na

13. EXHIBICIONES/ FERIAS

HELAO NAFIDI TRADE FAIR 2014

Fechas: 27 octubre – 1 noviembre

Lugar: Helao Nafidi, Namibia

Contacto: Ms Rauna Shipunda

Tel: +264 65 261 916

Email: r.shipunda@helaonafidi.org

ERONGO BUSINESS & TOURISM EXPO 2014

Fechas: 29 octubre – 1 noviembre

Lugar: Walvis Bay

Contacto: Mr. Stevens, Mr Links

Tel: +264 61 257416

Fax: 0886550809

Celular: +264 81 1287038

Email: erongoexpo@africaonline.com.na

expostud@mweb.com.na

<http://www.erongotradeexpo.com>

<http://www.expostudionam.com>

14. COSTOS NACIONALIZACIÓN

Se han utilizado las Posiciones Arancelarias correspondientes a la descripción del producto de la Nomenclatura de Namibia (SACU)

Southern African Customs Union (SACU): Botswana, Namibia, Sudáfrica y Reino de Eswatini (ex Swazilandia).

P.A.

Unidad:

IVA:

Arancel general: aplicable a la República Argentina:

U.E. Unión Europea:

EFTA: European Free Trade Agreement:

SADC (*) Southern Africa Development Countries: libre.

Mayo 2018

(*) Namibia es miembro de la Comunidad de Desarrollo del África Austral (SADC) junto con Angola, Botswana, República Democrática del Congo, Lesotho, Malawi, Mauricio, Mozambique, Sudáfrica, Reino de Eswatini (ex Swazilanda), Seychelles, Tanzania, Zambia y Zimbabwe.

Como miembro de la Unión Aduanera del Sur de África SACU (South African Customs Union), Namibia aplica los aranceles y medidas relacionadas establecidas por Sudáfrica. Los aranceles armonizados reciben el nombre de CET (common external tariff). El valor de los bienes importados se calcula sobre el FOB del país de origen y los aranceles se liquidan en el área de aranceles comunes en el punto de entrada.

Cada país SACU establece su propio IVA. Namibia impone generalmente un 15% de IVA, con algunas excepciones. En el tratamiento impositivo para países no-SACU, el IVA se calcula sobre el precio total de la importación (precio FOB y aranceles a la importación) además del valor de cualquier servicio relacionado con el bien, como las comisiones, empaquetado, transporte, seguro de garantía provisional y gastos de garantía.

15. EMPRESAS IMPORTADORAS Y/O DISTRIBUIDORAS DE MEDICINAS PARA USO VETERINARIO

SWAVET (PTY) LTD

Persona de contacto: Mr JA Shoeman Director, mr. Paul Van der Merwe

Descripción: Distributors of veterinary instruments & pharmaceuticals

Sector: Farmacéutico

Teléfono: +264 61 23-7356

Fax: +264 61 22-6058

Dirección: 137 Wernerlist Street, Windhoek

Región: International - Namibia

Email: swavet@iway.na, operatios@swavet.com.na

AGRIMARK WINDHOEK

Persona de contacto: M.s Elma Lubbe

Teléfono: +264 61 400 844

Email: elma.lubbe@kaapagri.com

AGRA

Persona de contacto: M.s Mariette Botha

Teléfono: +264 61 290 9111

Email: marietteb@agra.com.na

WINDHOEK ANIMAL HOSPITAL

Persona de contacto: Dr. G. Redecker & Dr. D. Marggraff

Teléfono: +264 61 224 925

Dirección: 5 Merensky Street, Windhoek

Email: whkanimalhosp@afol.com.na

Mayo 2018

WINDHOEK VETERINARY CLINIC

Teléfono: +264 61 228 405

Fax: +264 61 221 743

Email: wvet@afol.com.na

Website: www.windhoekvetclinic.com

VETERINARY ASSOCIATION OF NAMIBIA

Address: PO Box 296, Windhoek, Namibia

E-mail: Secretary@van.org.za

Website: www.van.org.na

CORNER HOUSE VETERINARY CLINIC

Dirección: 1 Church Street, Windhoek, Namibia

Teléfono: +264 61 244 095

Fax: +264 61 244 095

Website: www.cornerhousevet.com